

DATABÁZE ÚLOHY PRO NADANÉ

My body HUMANITNÍ OBLAST


učivo 1. stupně

Mgr. Alena Punčochářová, ZŠ Židlochovice



1. Anglicky popiš části lidského těla.

(Zdroj obrázku: <https://cz.pinterest.com/pin/396879785897111344/>)



2. Vyplň křížovku. (Zdroj obrázků: <http://www.clker.com/>)

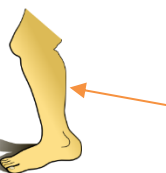
1.							
2.							
3.							
4.							
5.							
6.							
7.							
8.							
9.							

1.  (plural)

2. 

3. 

4. 

5. 

6. 

7. 

8. 

9.  (plural)

3. Doplň do slov vynechaná písmena.

A _ K _ E

K N _ _

B _ _ Y

E _ R

S H O _ _ _ E _ S

H E _ _

A _ _ S

F _ O _

M O _ _ _

N _ C _

L _ G

4. Zahraj si pexeso.

brada	chin
boky	hips
kotník	ankle

krk

neck

hlava

head

chodidlo

foot

koleno

knee

toes

**prsty u
nohou**

ucho

ear

nos

nose

oko

eye

elbow

loket

lýtko

calf

pata

heel

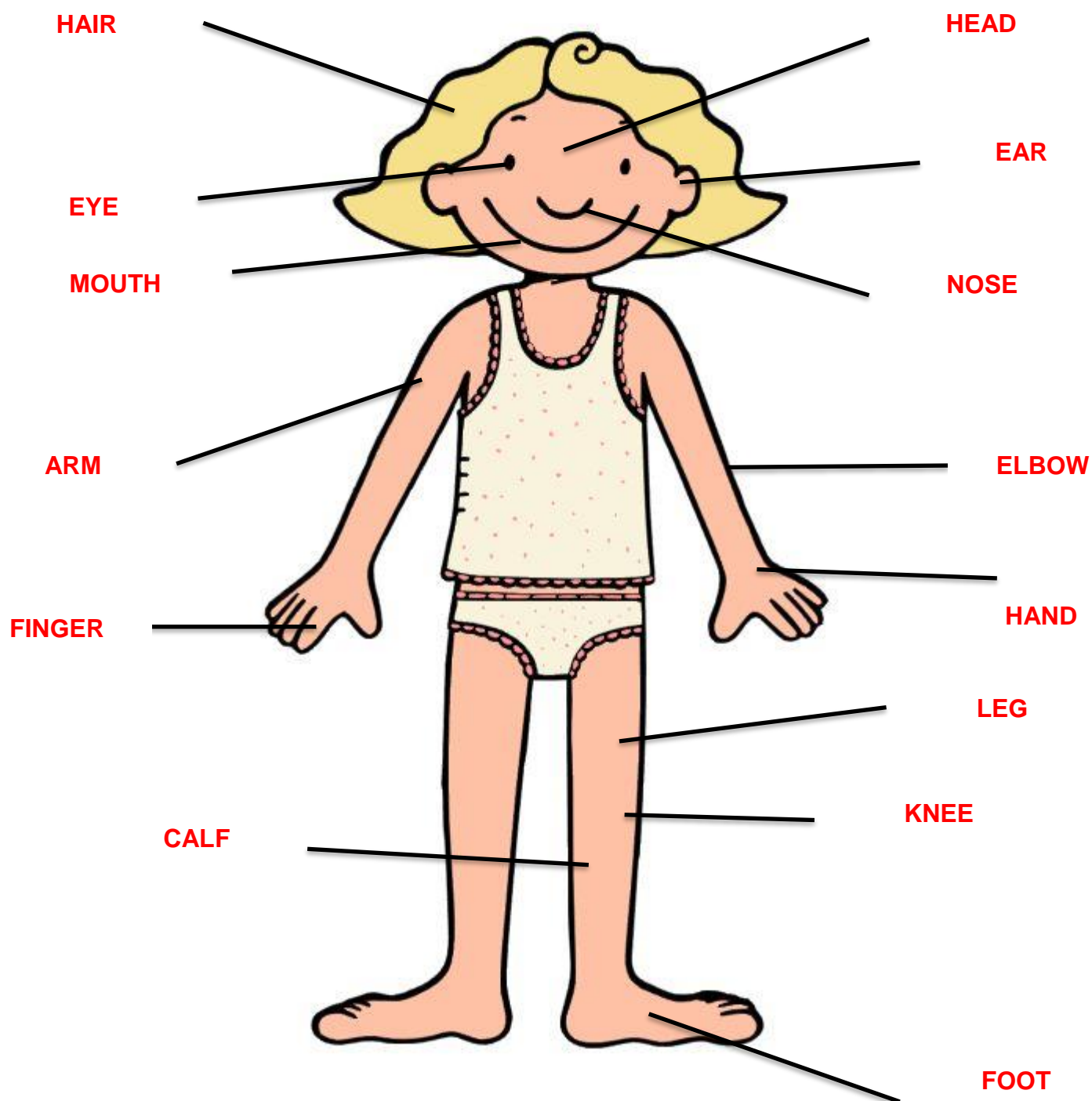
rameno

shoulder

Řešení

1. Anglicky popiš části lidského těla.

(Zdroj obrázku: <https://cz.pinterest.com/pin/396879785897111344/>)



2. Vyplň křížovku. (Zdroj obrázků: <http://www.clker.com/>)


1.	K	N	E	E	S			
2.					H	E	A	D
3.				B	O	D	Y	
4.			M	O	U	T	H	
5.			C	A	L	F		
6.		H	A	N	D			
7.	A	N	K	L	E			
8.			E	A	R			
9.		A	R	M	S			

1.  (plural)


2. 

3. 


4. 

5. 

6. 

7. 

8. 

 (plural)

3. Doplň do slov vynechaná písmena.

A N K L E

K N E E

B O D Y

E A R

S H O U L D E R S

H E A D

A R M S

F O O T

M O U T H

N E C K

L E G

4. Zahraj si pexeso.

Pexeso dětem nastříháme a zalaminujeme.