

# DATABÁZE ÚLOHY PRO NADANÉ

## Imperativ/ HUMANITNÍ OBLAST

učivo 2. stupně

Mgr. Petra Šánová, ZŠ Židlochovice




## 1. Spiele TRIMINO

2. Schreibe die Verben im Imperativ und bilde kurze Sätze. Du kannst die Wörter „bitte“ oder „mal“ verwenden.

WIR SAGEN	_____!
DU KAUFST	_____!
SIE SIND	_____!
DU SPRICHST	_____!
IHR HABT	_____!
DU LIEST	_____!
SIE NEHMEN	_____!
DU FÄHRST	_____!

### 3. Löse das Kreuzworträtsel („ch“ schreibe wie „c“ und „h“)



horizontal

- |                            |                             |
|----------------------------|-----------------------------|
| 1. langsam und richtig!    | 2. es auf Deutsch!          |
| 3. Sie hier länger!        | 4. mir den Brief bald!      |
| 4. wir ein Computerspiel!  | 5. genug Wasser!            |
| 6. die Suppe!              | 6. Sie zu uns bald!         |
| 7. die Hausaufgabe gleich! | 8. das Radio nicht so laut! |

(bleiben, schreiben, kochen, machen, trinken, rechnen, hören, spielen, kommen, sagen)

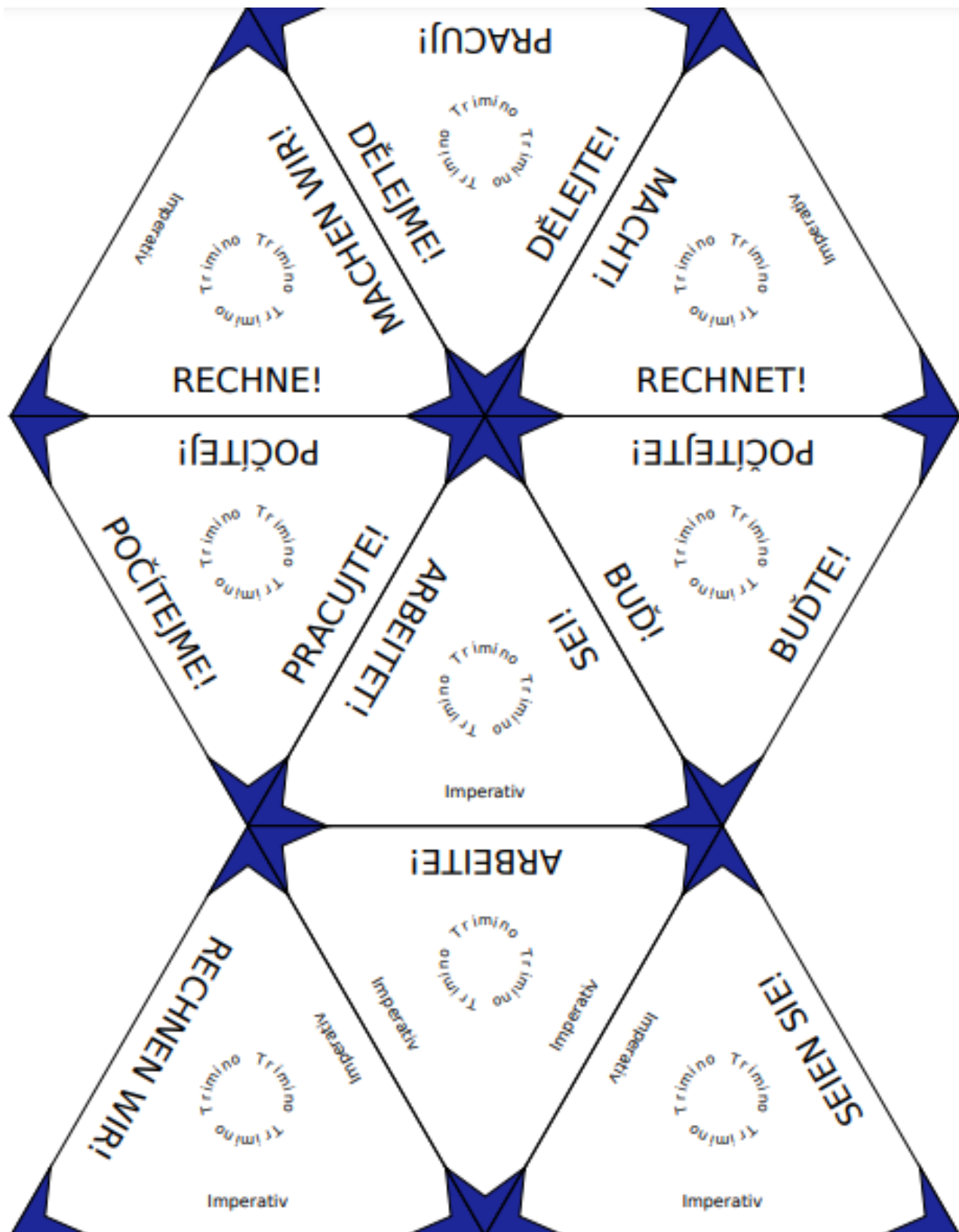
**4. Markiere die Fehler und schreibe die Sätze richtig.**

- a) Machst du schnell! \_\_\_\_\_
- b) Sagen alles richtig! \_\_\_\_\_
- c) Arbeitet ihr selbst! \_\_\_\_\_
- d) Spiele wir zusammen! \_\_\_\_\_
- e) Kochen sie Spaghetti! \_\_\_\_\_
- f) Löst du alle Übungen! \_\_\_\_\_

**5. Wähle ein Zettel aus und sage, wer und was machen soll**




## 1. Spiele TRIMINO



## 2. Schreibe die Verben im Imperativ und bilde kurze Sätze.

WIR SAGEN	SAGEN WIR _____!
DU KAUFST	KAUF _____!
SIE SIND	SEIEN SIE _____!
DU SPRICHST	SPRICH _____!
IHR HABT	HABT _____!
DU LIEST	LIES _____!
SIE NEHMEN	NEHMEN SIE _____!
DU FÄHRST	FAHR _____!

### 3. Löse das Kreuzworträtsel („ch“ schreibe wie „c“ und „h“)



#### horizontal

1. langsam und richtig!
2. es auf Deutsch!
3. Sie hier länger!
4. mir den Brief bald!
4. wir ein Computerspiel!
5. genug Wasser!
6. die Suppe!
6. Sie zu uns bald!
7. die Hausaufgabe gleich!
8. das Radio nicht so laut!

#### 4. Markiere die Fehler und schreibe die Sätze richtig.

- |  |                                |
|--|--------------------------------|
| a) Mach <u>st du</u> schnell!            | Mach(e) schnell!               |
| b) Sagen <u>  </u> alles richtig!        | Sagen Sie (wir) alles richtig! |
| c) Arbeitet <u>ihr</u> selbst!           | Arbeitet selbst!               |
| d) Spiele <u>  </u> wir zusammen!        | Spielen wir zusammen!          |
| e) Kochen <u>sie</u> Spaghetti!          | Kochen Sie Spagetti            |
| f) Löst <u>st du</u> alle Rechenübungen! | Löse alle Übungen!             |

5. Wähle ein Zettel aus und sage, wer und was machen soll. Die Bilder können mehrere Bedeutungen haben. Beispiel: „Sprechen wir nicht!“ und die ganze Klasse ist leise. Oder, „Monika, sprich nicht!“ und nur eine Schülerin ist leise. Andere Möglichkeit: alle SuS können Bilder haben und immer nur das Bild, das jemand sagt, zeigen.

