




































DATABÁZE ÚLOHY PRO NADANÉ



































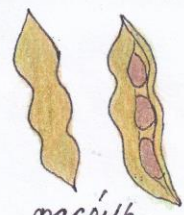
Ruský jazyk PEXESO – ovoce a zelenina

učivo 2. stupně

Mgr. Olga Miklíčková



| | | | | |
|---|---|---|--|---|
|  |  |  |  |  |
| morkv | řepa | paprika | citron | okurek |
|  |  |  |  |  |
| rajčata | česnek | cibule | kukuřice | ředkvičky |
|  |  |  |  |  |
| jablko | hruška | brambory | keli | hrášek |
|  |  |  |  |  |
| pomaranč | dýně | salát | jahody | mandarinky |
|  |  |  |  |  |
| třešně | banány | hrozny | květák | brokolice |
|  |  |  |  |  |
| petržel | meruňky | broskve | ananas | švestky |
|  |  |  |  |  |
| grapefruit | celer | pórak | kopr | fazole |

| | | | | |
|---|---|---|---|---|
|  |  |  |  |  |
| морковь | свёкла | перец | лимон | огурец |
|  |  |  |  |  |
| помидоры | чеснок | лук | кукуруза | редиски |
|  |  |  |  |  |
| яблоко | груша | картофель | капуста | горошек |
|  |  |  |  |  |
| апельсин | тыква | салат | клубника | мандарины |
|  |  |  |  |  |
| черешки | бананы | виноград | цветная капуста | брокколи |
|  |  |  |  |  |
| петрушка | абрикосы | персик | ананас | сливы |
|  |  |  |  |  |
| арбуз | сельдерей | порей | укроп | фасоль |

Výše zobrazené pexeso slouží primárně k rozšíření slovní zásoby. Na základě shodných obrázků žák hledá dvojici daného slova. Pexeso má posunout žáka z pasivní znalosti ruského jazyka do jeho aktivního používání.

Návod pro učitele, jak s pexesem pracovat:

Žák najde příslušné dvojice obrázků. Poté kartičky rozdělí do dvou skupin dle popisu pod obrázkem na číslo jednotné a množné. Ke kartičkám žák uvede dvojici 1. pádu v čísle jednotném a množném. Výše popsané může být provedeno jak psanou formou, tak i mluvenou. Žák trénuje pravopis, gramatiku, fonetiku.

Dále žák může sám vymyslet slovní spojení popřípadě dané slovo aplikovat přímo do věty. Dále lze pracovat s výkladovým slovníkem a srovnat používání příslušného slova v čísle jednotném či množném v běžné komunikaci.

Dalším úkolem může být odvození slov příbuzných, např. vytvoření přídavných jmen k daným slovům a opět jejich použití ve slovním spojení v běžné komunikaci. Žák může pracovat sám nebo opět využít slovník.

Dále žák může vyhledat slova lišící se v rodě oproti českému jazyku.

Úkol pro bystré žáky:

Ve vybraných slovech se nachází jedno slovo zdvojnásobené. Najdi ho a uveď jeho základní neutrální význam. (Jedná se o slovo hrášek – горошек; hrách – ропох).