

DATABÁZE ÚLOHY PRO NADANÉ

Časování sloves Humanitní oblast

učivo 1. stupně

Mgr. Lucie Hašková, Základní škola JUDr. Josefa Mareše a Mateřská škola, Znojmo, Klášterní 2,
příspěvková organizace



1. Spoj

opisuješ
zaznamenali
zazpívali jste si
povídali jsme si
nakreslila
naloží
hrajeme si
domníval ses
zpívá
založíte









2.os, č. mn. čas budoucí
3.os, č.jedn, čas minulý
1.os., č.mn., čas přítomný
1.os.,č.mn.minulý
2.os., č.jedn., čas přítomný
2.os., č.jedn., čas minulý
3.os, č.jedn, čas budoucí
3.os, č.mn, čas minulý
3.os, č.jedn, čas přítomný
2.os, č. mn., čas minulý

2. Slovesa ze cvičení 1. použij ve větách.



3. Tvoř věty. Ve větě musíš použít slovo na obrázku a sloveso ve větě musí splňovat podmínku zadanou ve druhém sloupci.

Např.:

	osoba	číslo	čas	
	1.	M	P	Slyšíme štekat psa .
	3.	J	M	
	2.	M	P	
	2.	j	B	
	1.	J	M	
	2.	M	P	
	3.	m	B	
	1.	J	P	

Řešení:

1.

opisuješ		2.os, č. mn. čas budoucí
zaznamenali		3.os, č.jedn, čas minulý
zazpívali jste si		1.os., č.mn., čas přítomný
povídali jsme si		1.os.,č.mn.minulý
nakreslila		2.os., č.jedn., čas přítomný
naloží		2.os., č.jedn., čas minulý
hrajeme si		3.os, č.jedn, čas budoucí
domníval ses		3.os, č.mn, čas minulý
zpívá		3.os, č.jedn, čas přítomný
založíte		2.os, č. mn., čas minulý

2.

Lehčí varianta:

- Děti tvoří jednotlivé věty podle sloves ze cvičení 1.

Těžší varianta:


- Děti tvoří jednotlivé věty podle sloves ze cvičení 1 tak, aby vznikl příběh na předem zadané téma

3.

Lehčí varianta: Slovo na obrázku nemusí být bezpodmínečně podmětem ve větě. Může být jakýmkoli větným členem.

Těžší varianta: Věty neobsahují slovo na obrázku, ale musí být z věty jasné, o kterém obrázku se mluví.

m- množné číslo, J- jednotné číslo, P- přítomný čas, M- minulý čas, B- budoucí čas

	osoba	číslo	čas	
	1.	M	P	(pes) (my - teď se děje)
	3.	J	M	(hodiny) (on, ona, ono -už se stalo)
	2.	M	P	(král) (vy- teď se děje)
	2.	j	B	(tužka) (ty- teprve se stane)
	1.	J	M	(knihy)(já- už se stalo)
	2.	M	P	(vodopád) (vy- právě teď)
	3.	M	B	(traktor) (oni,ony,ona- teprve se stane)
	1.	J	P	(lékařka) (já- právě teď)

Použité zdroje:
www.canva.com



EVROPSKÁ UNIE
Evropské strukturální a investiční fondy
Operační program Výzkum, vývoj a vzdělávání



MINISTERSTVO ŠKOLSTVÍ,
MLÁDEŽE A TĚLOVÝCHOVY

jihomoravský kraj